

令和4年度 栄養部 利用者満足度調査

(入所、ショートステイ、デイサービス 配布数145、回答数76、回答率52.4%)


総合点 4.21点

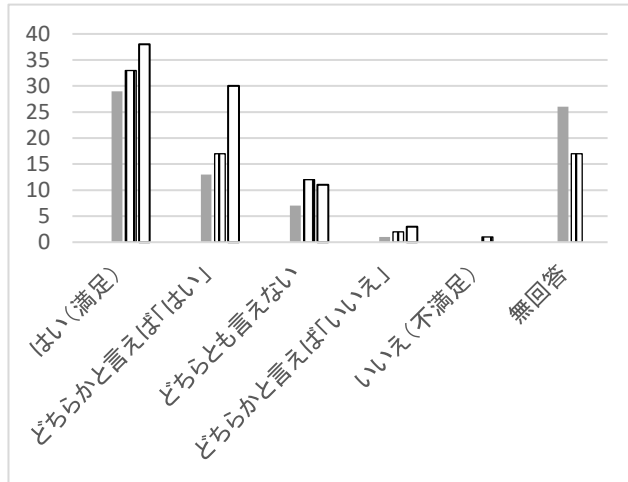
R5.2.1

食事の満足度の向上の為に「日々の食事・行事食の充実」が挙げれると思います。今年度は季節の行事食に加えて、薬膳料理・調理実演に取り組みましたが、向上したところと下がったところがありました。今後も、食事内容の充実を図り、満足度が上がるよう努力して参ります。

問1. 食事は美味しいですか？

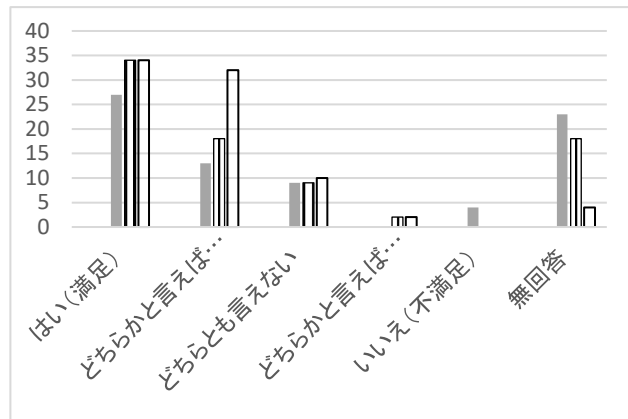
	(R4)	(R3)	(R2)
はい (満足)	29	33	38
どちらかと言えば「はい」	13	17	30
どちらとも言えない	7	12	11
どちらかと言えば「いいえ」	1	2	3
いいえ (不満足)	0	1	0
無回答	26	17	0

グラフ：

 ... R4年度
 ... R3年度
 ... R2年度



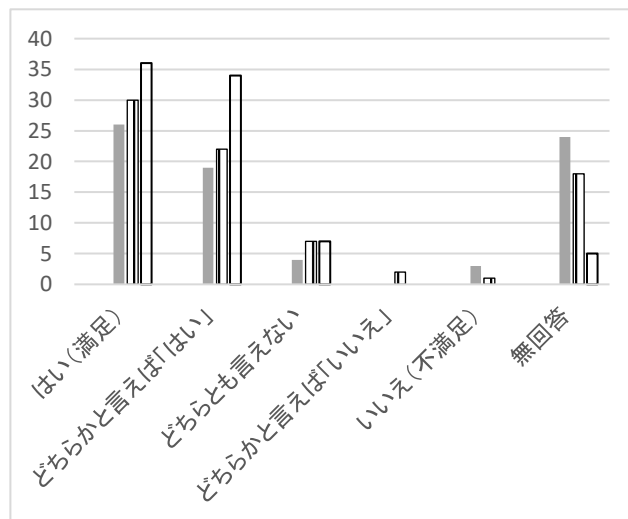
問2. ぽー愛の食事は楽しみですか？

はい (満足)	27	34	34
どちらかと言えば「はい」	13	18	32
どちらとも言えない	9	9	10
どちらかと言えば「いいえ」	0	2	2
いいえ (不満足)	4	0	0
無回答	23	18	4



問3. 食事の量は適切ですか？

はい (満足)	26	30	36
どちらかと言えば「はい」	19	22	34
どちらとも言えない	4	7	7
どちらかと言えば「いいえ」	0	2	0
いいえ (不満足)	3	1	0
無回答	24	18	5



令和4年度 栄養部 利用者満足度調査


(入所、ショートステイ、デイサービス 配布数145、回答数76、回答率52.4%)

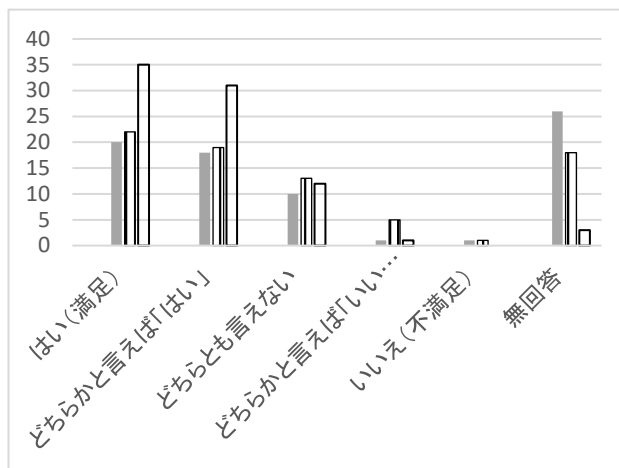
総合点 4.21点

R5. 2. 1

問4. 希望や嗜好にあった食事が提供されていますか？

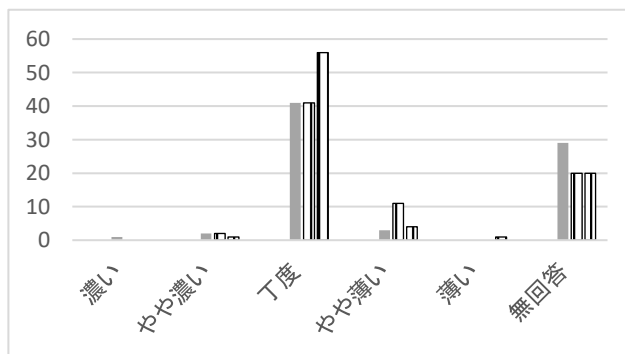
	(R4)	(R3)	(R2)
はい (満足)	20	22	35
どちらかと言えば「はい」	18	19	31
どちらとも言えない	10	13	12
どちらかと言えば「いいえ」	1	5	1
いいえ (不満足)	1	1	0
無回答	26	18	3

グラフ：  ... R4年度
 ... R3年度
 ... R2年度



問5. 味付けは適切ですか？

濃い	1	0	0
やや濃い	2	2	1
丁度	41	41	56
やや薄い	3	11	4
薄い	0	0	1
無回答	29	20	20



令和4年度 栄養部 利用者満足度調査

(入所、ショートステイ、デイサービス 配布数145、回答数76、回答率52.4%)

総合点 4.21点

R5.2.1

令和4年度 栄養部 利用者満足度調査

(入所、ショートステイ、デイサービス 配布数145、回答数76、回答率52.4%)

総合点 4.21点

R5.2.1

令和4年度 栄養部 利用者満足度調査

(入所、ショートステイ、デイサービス 配布数145、回答数76、回答率52.4%)

総合点 4.21点

R5.2.1

5	102	510
4	63	252
3	30	90
2	2	4
1	8	8
		864
		4. 21463415

5	102	510
4	63	252
3	30	90
2	2	4

5	102	510
4	63	252
3	30	90
2	2	4

5	102	510
4	63	252
3	30	90
2	2	4

5	102	510
4	63	252
3	30	90
2	2	4